



ACCESSORIES

COLLECTION 2022



Resistenza e forza spirituale, il vero significato del diamante, questa è la sua vera essenza: un frammento di eternità, simbolo di invincibilità che supera i limiti temporali. Quello di Diamond è un impegno quotidiano, un complesso lavoro di team per creare attrezzature professionali per il fitness che rappresentino il perfetto equilibrio tra funzionalità e design. Una realtà italiana con esperienza decennale che punta sull'innovazione tecnologica, lo studio dei materiali e la qualità costruttiva delle proprie linee per il fitness professionale.

ACCESSORIES COLLECTION 2021

GYM ACCESSORIES

FREE WEIGHTS

MANUBRI	7
DISCHI	8-9
BILANCIERI	10-12
PRESE	13
RACKS	14-16

FLEXI & RECOVERY

17-19

RESISTANCE

20

GROUP EXERCISE

21

BPUMP

22

RACKS

23

BOX ACCESSORIES

FREE WEIGHTS

MANUBRI	26
DISCHI	22-28
BILANCIERI	29-30
KETTLEBELLS	31
BALLS	32
BAGS	33

FUNCTIONAL

ROPES	34
RACKS	36-39
BODY WEIGHT	40-42
AGILITY	43
SPEED	44

DIAMOND GEARS

46-47

PAVIMENTAZIONE

49-50



GYM ACCESSORIES - FREE WEIGHTS

MANUBRIO GOMMATO TONDO PRO

Manubrio tondo con rivestimento in gomma. Comoda impugnatura ergonomica zigrinata antiscivolo. Manubrio venduto singolarmente, già assemblato.

COD.	PESO	COD.	PESO
MGTD2-P	2 Kg	MGTD18-P	18 Kg
MGTD3-P	3 Kg	MGTD20-P	20 Kg
MGTD4-P	4 Kg	MGTD22-P	22 Kg
MGTD5-P	5 Kg	MGTD24-P	24 Kg
MGTD6-P	6 Kg	MGTD26-P	26 Kg
MGTD7-P	7 Kg	MGTD28-P	28 Kg
MGTD8-P	8 Kg	MGTD30-P	30 Kg
MGTD9-P	9 Kg	MGTD32-P	32 Kg
MGTD10-P	10 Kg	MGTD34-P	34 Kg
MGTD12-P	12 Kg	MGTD36-P	36 Kg
MGTD14-P	14 Kg	MGTD38-P	38 Kg
MGTD16-P	16 Kg	MGTD40-P	40 Kg



BILANCIERE PRECARICATO

Bilanciere cromati pre-caricati, ideali per allenamento funzionale e weightlifting.

COD.	PESO
BP10	10 Kg
BP12,5	12,5 Kg
BP15	15 Kg
BP17,5	17,5 Kg
BP20	20 Kg
BP25	25 Kg
BP30	30 Kg
BP35	35 Kg
BP40	40 Kg
BP45	45 Kg



GYM ACCESSORIES

MANUBRIO GOMMATO ESAGONALE

Manubrio esagonale con rivestimento in gomma. Manubrio venduto singolarmente, già assemblato.

COD.	PESO	COD.	PESO	COD.	PESO
MGED1	1 Kg	MGED9	9 Kg	MGED27,5	27,5 Kg
MGED2	2 Kg	MGED10	10 Kg	MGED30	30 Kg
MGED3	3 Kg	MGED12,5	12,5 Kg	MGED32,5	32,5 Kg
MGED4	4 Kg	MGED15	15 Kg	MGED35	35 Kg
MGED5	5 Kg	MGED17,5	17,5 Kg	MGED37,5	37,5 Kg
MGED6	6 Kg	MGED20	20 Kg	MGED40	40 Kg
MGED7	7 Kg	MGED22,5	22,5 Kg	MGED45	45 Kg
MGED7,5	7,5 Kg	MGED25	25 Kg	MGED50	50 Kg
MGED8	8 Kg				



MANUBRIO VINILE

Manubrio fitness rivestito in vinile lucido antiscivolo. Ideale per fitness & functional class.

COD.	PESO
MV0,5	0,5 Kg
MV1	1 Kg
MV2	2 Kg
MV3	3 Kg
MV4	4 Kg
MV5	5 Kg



**DISCO OLIMPICO GOMMATO TRI-GRIP PRO**

Disco olimpico in ghisa gommato da 50 mm Tri-Grip per facilitare la presa. Compatibile solo con i bilancieri e attrezzi con braccio da 50 mm. Ottimi per l'allenamento funzionale e in abbinamento a macchinari free weight. Con boccola in acciaio inox svasata.

Non adatti al Crosstraining o ad esecuzioni di drop. Gomma inodore rivestita.

COD.	PESO
DGGD1,25-P	1,25 Kg
DGGD2,5-P	2,5 Kg
DGGD5-P	5 Kg
DGGD10-P	10 Kg
DGGD15-P	15 Kg
DGGD20-P	20 Kg
DGGD25-P	25 Kg

**DISCO BUMPER TRAINING PRO Ø45 CM**

In gomma piena e boccola in acciaio inox svasata, foro Ø 50 mm. Ideale per l'allenamento funzionale. Da utilizzare con pavimentazione gommata o con apposite protezioni. Con boccola in acciaio inox svasata. Testato con oltre 8.000 cadute.

COD.	PESO
DOTD5-P	5 Kg
DOTD10-P	10 Kg
DOTD15-P	15 Kg
DOTD20-P	20 Kg
DOTD25-P	25 Kg

**DISCO GHISA OLIMPICO GOMMATO TRI-GRIP**

Disco olimpico in ghisa da 50 mm gommato Tri-Grip per facilitare la presa. Compatibile solo con i bilancieri e attrezzi con braccio da 50 mm. Ottimi per l'allenamento funzionale e in abbinamento a macchinari free weight. Con boccola in acciaio inox svasata.

Non adatti al Crosstraining o ad esecuzioni di drop. Gomma inodore soft touch.

COD.	PESO
DGGD1,25	1,25 Kg
DGGD2,5	2,5 Kg
DGGD5	5 Kg
DGGD10	10 Kg
DGGD15	15 Kg
DGGD20	20 Kg
DGGD25	25 Kg

**DISCO BUMPER TRAINING MASTER Ø45 CM**

In gomma piena e boccola in acciaio inox svasata, foro Ø 50 mm. Ideale per l'allenamento funzionale e per lavori di muscolazione e forza. Da utilizzare con pavimentazione gommata o con apposite protezioni. Con boccola in acciaio inox svasata. Testato con oltre 10.000 cadute.

COD.	PESO
DOTD5-M	5 Kg
DOTD10-M	10 Kg
DOTD15-M	15 Kg
DOTD20-M	20 Kg
DOTD25-M	25 Kg

**DISCO BUMPER SFIDA PRO Ø45 CM**

In gomma piena e boccola in acciaio inox svasata, foro Ø 50 mm. Ideale per l'allenamento funzionale e per lavori di muscolazione e forza. Da utilizzare con pavimentazione gommata o con apposite protezioni. Colorazione come da regolamento olimpico. Con boccola in acciaio inox svasata. Testato con oltre 10.000 cadute.

COD.	PESO
DOSD5-P	5 Kg
DOSD10-P	10 Kg
DOSD15-P	15 Kg
DOSD20-P	20 Kg
DOSD25-P	25 Kg

**SET MICRO CARICHI IN ACCIAIO**

Set di dischi frazionati in acciaio da 5 kg con foro Ø 50 mm. Offre una grande flessibilità per chi si allena con i sovraccarichi a vari livelli di intensità; permette di progredire nel carico del bilanciere o dei manubri con minimi incrementi.

Il set è composto da 2 pezzi da 0,25 kg, 2 pezzi da 0,5 kg, 2 pezzi da 0,75 kg e 2 pezzi da 1 kg. Il tutto è completato da una comoda borsetta dove riporre i dischi.

COD.	PESO
SMA	5kg

**DISCO BUMPER COMPETIZIONE PRO Ø45 CM**

Costruito con gomma naturale con alto coefficiente di densità. Anello interno in acciaio. Testato con oltre 15.000 cadute da altezze di 2 m. Ideale per l'utilizzo da parte di professionisti, istituzioni sportive e competizioni Olimpioniche. Con anello centrale in acciaio inox. Colorazione come da regolamento olimpico.

COD.	PESO
DOCD5-P	5 Kg
DOCD10-P	10 Kg
DOCD15-P	15 Kg
DOCD20-P	20 Kg
DOCD25-P	25 Kg

**DISCO BUMPER MICRO CARICO**

Microcarichi Bumper training, foro Ø 50 mm, pensati per incrementare il carico in modo più graduale. Costruzione in monoblocco, perfetti da utilizzare in sala pesi e per gli appassionati di weightlifting.

COD.	PESO
DMC0,25	0,25 Kg
DMC0,5	0,5 Kg
DMC1	1 Kg
DMC1,25	1,25 Kg
DMC1,5	1,5 Kg
DMC2	2 Kg
DMC2,5	2,5 Kg






BILANCIERE EZ OLIMPICO 120 CM

Bilanciere Olimpico sagomato 120 cm cromato. Utilizzato principalmente per l'allenamento (curl) dei bicipiti/tricipiti in quanto la sua funzione principale è quella di determinare un minor allungamento tendineo-muscolare con lo scopo di rendere l'esercizio meno stressante. Coppia ferma pesi a molla inclusi.

COD.	PESO	MAX CARICO
BEZD	9 Kg	150 Kg

LUNGHEZZA INTERNA	LUNGHEZZA MANICOTTO CARICAMENTO
80 cm	17 cm



BILANCIERE OLIMPICO ESAGONALE - SHRUG BAR Ø 50 MM

Bilanciere Olimpico Esagonale dedicato principalmente ad esercizi come lo stacco da terra (deadlift) o le scrollate (shrug). Realizzato in acciaio ad alta resistenza, supporta fino a 200 Kg di carico. Coppia ferma pesi a molla inclusi.

COD.	PESO	MAX CARICO	DIM.
BOED	20,5 Kg	200 Kg	155 x 68 x 25 cm



BILANCIERE OLIMPICO ESAGONALE - SHRUG BAR PRO Ø50 MM

Bilanciere Olimpico Esagonale dedicato principalmente ad esercizi come lo stacco da terra (deadlift) o le scrollate (shrug). Realizzato in acciaio accoppiato ad acciaio inox. La nuova versione PRO presenta manicotti caricabili in acciaio inossidabile con diametro 50 mm, impugnature zigrinate con 3 diversi diametri di impugnatura e piedini di appoggio in gomma per salvaguardare la pavimentazione. Coppia ferma pesi a molla inclusi.

COD.	PESO	MAX CARICO	DIM.
BOED-P	23 Kg	300 Kg	160 x 84 x 30 cm



BILANCIERE OLIMPICO 150 CM

Bilanciere Olimpico da 150 cm con bronzine e chiusura a molla. Impugnatura da 28 mm. Massimo peso caricabile 200 Kg. Perfetto per il potenziamento muscolare, destinato all'utilizzo in palestra con panca o rack, al lavoro isotonico e al corpo libero. Coppia ferma pesi a molla inclusi. NON DROPPABILE.

COD.	PESO	MAX CARICO
BOD150	14 Kg	200 Kg

LUNGHEZZA INTERNA	LUNGHEZZA MANICOTTO CARICAMENTO
91 cm	24,5 cm



BILANCIERE OLIMPICO 180 CM

Bilanciere Olimpico da 180 cm con bronzine e chiusura a molla. Impugnatura da 28 mm. Massimo peso caricabile 200 Kg. Perfetto per il potenziamento muscolare, destinato all'utilizzo in palestra con panca o rack, al lavoro isotonico e al corpo libero. Coppia ferma pesi a molla inclusi. NON DROPPABILE.

COD.	PESO	MAX CARICO
BOD180	16 Kg	200 Kg

LUNGHEZZA INTERNA	LUNGHEZZA MANICOTTO CARICAMENTO
122,5 cm	25,5 cm



BILANCIERE OLIMPICO 220 CM

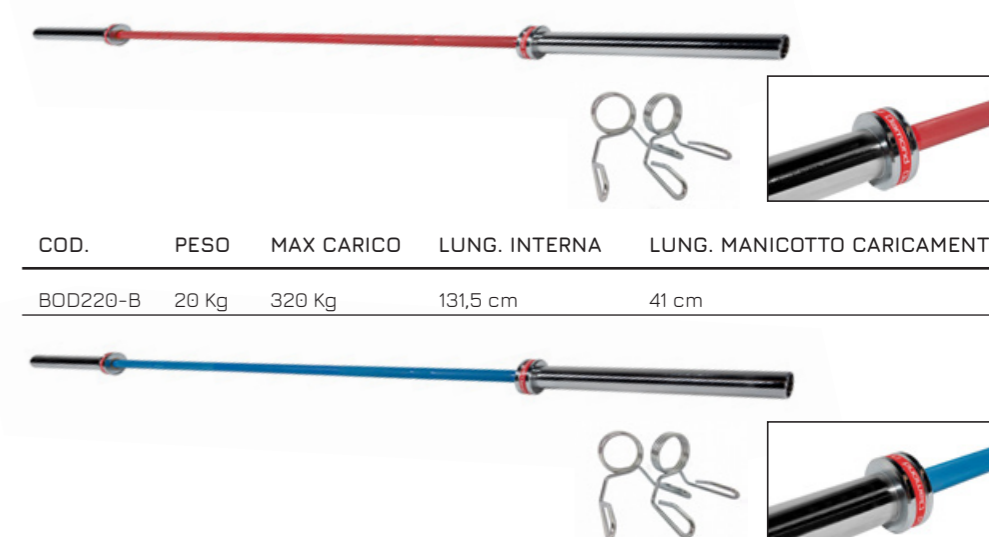
Bilanciere Olimpico da 220 cm con bronzine e chiusura a molla. Impugnatura da 28 mm. Massimo peso caricabile 320 Kg. Perfetto per il potenziamento muscolare, destinato all'utilizzo in palestra con panca o rack, al lavoro isotonico e al corpo libero. Coppia ferma pesi a molla inclusi. NON DROPPABILE.

COD.	PESO	MAX CARICO
BOD220	20 Kg	320 Kg

LUNGHEZZA INTERNA	LUNGHEZZA MANICOTTO CARICAMENTO
131,5 cm	41 cm



COD.	PESO	MAX CARICO	LUNG. INTERNA	LUNG. MANICOTTO CARICAMENTO
BOD220-R	20 Kg	320 Kg	131,5 cm	41 cm





MANUBRIO OLIMPICO CARICABILE 51 CM

Manubrio Olimpionico Ø50 mm con finitura cromata e bronzine. Manicotti girevoli a cuscinetto. Ideale per lavori isotonici e strength. Coppia ferma pesi a molla inclusi.

COD.	PESO	IMPUGNATURA
MCD	6 Kg	Ø 25 mm
DIMENSIONI		LUNGHEZZA MANICOTTO CARICAMENTO
51 x 7,3 cm		17 cm



COPPIA FERMA PESI A COLLARE IN ALLUMINIO

Coppia di ferma pesi a collare Ø 50 mm in lega di alluminio.

COD.	DIAM.	COLORE
FPA-B	50 mm	blu
FPA-R	50 mm	rosso



COPPIA FERMA PESI A COLLARE IN NYLON

Coppia di ferma pesi a collare Ø 50 mm.

COD.	DIAM.
FP	50 mm



COPPIA FERMA PESI A MOLLA

Coppia di ferma pesi a molla Ø 50 mm.

COD.	DIAM.
MSD50	50 mm



CUSCINO DI PROTEZIONE PER BILANCIERI

Bar Pad facile da installare e da rimuovere, rimanendo allo stesso tempo ben saldo durante l'utilizzo. Composto in schiuma di gomma ad alta densità e antiscivolo, assorbe la pressione riducendo il fastidio provocato dalla barra. Il design ergonomico, infatti, allevia il dolore, la pressione sul collo, sulle spalle e sui fianchi durante esercizi come squat e affondi.

COD.	COLORE
CSD-R	rosso
CSD-N	nero



LANDMINE PER BILANCIERE

Piastra dotata di manicotto Ø 50 mm snodato bidirezionale. Finitura esterna anti-graffio. Corredata di maniglia di trasporto, il set include barra di trazione con impugnature gommate.

COD.	PESO	MAX PESO CARICABILE
LAD	19,5 Kg	250 Kg



BARRA ANGOLATA

COD. B-ANG



BARRA LAT MACHINE

B-LAT



TRAZY BAR

B-TRZ



BARRA TRICIPITI

B-TRC



BARRA PULLEY

B-PUL



CORDA DOPPIA PER TRICIPITI

B-FUN



MANIGLIA ROTANTE

B-MAN



BARRA STRETTA LAT/PULLEY

B-LP





RACK MANUBRI 3 RIPIANI (15 COPPIE)

Dimensioni Tubi 50 x 50 x 3 mm
 Dimensioni base 235 x 88 cm
 Dimensioni imballo 122,5 x 82 x 13 cm (LxWxH) - 239 x 27 x 19 cm (LxWxH)
 Peso netto 89,6 Kg
 Peso lordo 95 Kg
 · 3 ripiani
 · 15 coppie manubri
 · alloggiamento manubri amovibile

COD.	DIM. (LxWxH)
RMD-3P	235 x 88 x 100 cm



RACK MANUBRI 3 RIPIANI

Dimensioni Tubi: 50 x 50 mm
 Dimensioni base: 132,5 x 54,5 cm
 Dimensioni imballo: 34,5 x 24,5 x 125 cm (LxWxH) - 102 x 57 x 7 cm (LxWxH)
 Peso netto: 43,5 Kg
 Peso lordo: 46,5 Kg
 · 3 ripiani porta manubri

COD.	DIM. (LxWxH)
RMD-3R	132,5 x 54,5 x 95 cm



RACK MANUBRI 2 RIPIANI

Dimensioni Tubi: 40 x 80 x 2 mm
 Dimensioni base: 122 x 53 cm
 Dimensioni imballo: 81 x 57 x 22 cm - 124,5 x 24,5 x 11,5 cm
 Peso netto: 32 Kg
 Peso lordo: 34 Kg
 · 2 ripiani porta manubri
 · Distanza terra-1° ripiano: 33,5 cm
 · Distanza 1° ripiano - 2° ripiano: 26,6 cm
 · Larghezza ripiani: 21 cm
 · Spazio vuoto ripiani: 12 cm

COD.	DIM. (LxWxH)
RME	122 x 53 x 89 cm



RACK MANUBRI (6 COPPIE)

Dimensioni Tubi: 50 x 50 mm
 Dimensioni base: 60 x 49 cm
 Dimensioni imballo: 96,5 x 25,5 x 11 cm (LxWxH)
 Larghezza Braccia: 13,5 cm
 Peso netto: 13,5 Kg
 Peso lordo: 14,5 Kg
 · 12 sedi per manubri

COD.	DIM. (LxWxH)
RMD-6P	60 x 49 x 95,2 cm



RACK DISCHI OLIMPICI BUMPER

Dimensioni base: 154 x 32,5
 Dimensioni imballo: 158,5 x 30,5 x 35 cm
 Spessori porta dischi: 2 x 108 mm - 2 x 96 mm - 2 x 71 mm - 2 x 60 mm - 2 x 27 mm - 4 x 50 mm
 Peso netto: 18 Kg
 Peso lordo: 21 Kg

COD.	DIM. (LxWxH)
RDO	154 cm x 32,5 cm x 29,5 cm



RACK DISCHI OLIMPICI E BILANCIERI

Dimensioni Tubi: 50 x 50 x 2 mm
 Dimensioni Imballo: 112 x 28 x 15 cm
 Peso Netto: 13 Kg
 Peso Lordo: 15 Kg
 Peso Max Caricabile: 380 Kg
 Distanza porta dischi:
 27,5 cm altezza da terra - 1° porta dischi
 69 cm altezza da terra - 2° porta dischi
 103 cm altezza da terra - 3° porta dischi
 · 6 ingressi porta dischi
 · 4 porta bilancieri
 · 15 cm altezza tubo porta bilancieri
 NON ADATTO A DISCHI BUMPER

COD.	DIM. (LxWxH)
RDO-2	56,5 x 62 x 111 cm



RACK DISCHI OLIMPICI E BILANCIERI

Dimensioni base: 66,2 x 63 cm
 Dimensioni imballo: 105,5 x 60,5 x 8 cm
 Angolo base 135°
 Peso netto: 17,3 Kg
 Peso lordo: 18,3 Kg
 · Compatibile con dischi Tri Grip
 · 6 braccia porta dischi
 · 3 ingressi porta bilanciere
 NON ADATTO A DISCHI BUMPER

COD.	DIM. (LxWxH)
RDO-A	63 x 66,2 x 103,5 cm



RACK DISCHI OLIMPICI E BILANCIERI

Dimensioni base: 62 x 59 cm
 Dimensioni imballo: 102 x 44 x 15,5 cm
 Peso netto: 17 Kg
 Peso lordo: 19 Kg
 · Distanza pioli portadischi: 34 cm - 42,5 cm
 NON ADATTO A DISCHI BUMPER

COD.	DIM. (LxWxH)
RDB	59 x 62 x 112 cm





RACK BILANCIERI

Dimensioni Tubi : 40 x 80 x 1,5 mm
 Dimensioni base: 94 x 85 cm
 Dimensioni imballo: 117,5 x 90,5 x 22 cm
 Peso netto : 33 Kg
 Peso lordo: 35 Kg
 · 10 postazioni per bilancieri
 · Distanza interna tra 2 pioli dello stesso piano 87 cm



COD.	DIM. (LxWxH)
RBP-S	94 x 85 x 112 cm

RACK BILANCIERI A MURO 6 POSTI

Dimensioni Tubi: 50x50x2 mm
 Dimensioni Imballo: 112 x 28 x 15 cm
 Peso Netto: 13 Kg
 Peso Lordo: 15 Kg
 Peso Max Caricabile: 120 Kg
 · 6 postazioni porta bilanciere



COD.	DIM. (LxWxH)
RB-6W	5,5 x 6,2 x 110 cm

RACK BILANCIERI DA TERRA 9 POSTI

Dimensioni base: 44 x 44 cm
 Peso netto: 27 Kg
 Peso lordo: 28 Kg
 · 9 posti per bilancieri da Ø50 mm
 · Realizzato in acciaio robusto con spessore 6,5 mm
 · Due fori per il fissaggio a terra



COD.	DIM. (LxWxH)
RB9	44 x 44 x 18 cm

RACK DISCHI OLIMPICI PRO

Dimensioni Tubi: 70 x 50 x 2 mm
 Dimensioni Imballo: 113 x 108 x 15,5 cm
 Peso Netto: 30 Kg
 Peso Lordo: 31 Kg
 Distanza porta dischi:
 28 cm altezza da terra - 1° porta dischi
 76 cm altezza da terra - 2° porta dischi
 · 8 ingressi porta dischi
 · COMPATIBILE CON DISCHI BUMPERS E TRIGRIP



COD.	DIM.
RDO-P	120 x 120 x 97 cm

RACK MANUBRI VINILE

Dimensioni: 95 x 62 x 121 cm
 · Dotata di ruote di trasporto
 · Con barra di chiusura



COD.	DIM. (LxWxH)
RMVN	95 x 62 x 121 cm

GYM BALL

Gymballs per pilates e fitness sono l'attrezzo ideale per un'ampia gamma di utilizzi, dalla ginnastica alla riabilitazione, dal fitness all'aerobica, alla danza, al pilates, allo sport agonistico. Con questo strumento sarà infatti possibile esercitarsi divertendosi, con esercizi di equilibrio, stabilizzazione e riabilitazione. Inoltre sarà possibile allenare tutti i muscoli del corpo senza sovraccaricare le articolazioni, migliorando la funzionalità articolare e le capacità di equilibrio.

COD.	DIAM.	STATURA
GB55	Ø 55 cm	< 167 cm
GB65	Ø 65 cm	168 - 178 cm
GB75	Ø 75 cm	179 - 189 cm
GB85	Ø 85 cm	> 189 cm



BOSU CON MANIGLIE E POMPA

Semisfera gonfiabile con base circolare rigida e bordo protettivo dotato di due maniglie. Questo prodotto è ideale per esercizi di propriocettività, coordinazione, forza, riabilitazione, ed è inoltre uno degli strumenti più usati per i corsi collettivi su base musicale e non. La particolarità di questo prodotto è il piano non regolare che rende l'appoggio instabile andando a sollecitare i muscoli degli arti inferiori ed il bacino. Pompa e maniglie inclusi.

COD.	DIM. (Ø x H)	PESO
BOS-P	Ø 59 cm - altezza 26 cm	6,25 Kg



BALANCE BOARD IN LEGNO

Tavola propriocettiva in legno con superficie zigrinata antiscivolo. Diametro 39,5 cm. Adatta ad allenamenti di equilibrio e coordinazione. Spessore 1,5 cm.

COD.	DIAM.	MAX PESO UTENTE
BBD39,5	Ø 50 cm	200 Kg



BALANCE BOARD IN LEGNO

Tavola propriocettiva in legno con superficie zigrinata antiscivolo. Adatta ad allenamenti di equilibrio e coordinazione. Spessore 1,6 cm.

COD.	DIAM.	MAX PESO UTENTE
BBD50	Ø 50 cm	200 Kg





GYM ACCESSORIES - FLEXI & RECOVERY

BALANCE BOARD QUADRA IN LEGNO

Tavola propriocettiva in legno con superficie zigrinata antiscivolo. Adatta ad allenamenti di equilibrio e coordinazione. Spessore 1,6 cm.

COD.	DIM.	MAX PESO UTENTE
BBQD	50 x 50 cm	200 Kg



MATTONCINI YOGA

Questi mattoncini sono ideali per chi desidera praticare yoga nel modo migliore possibile. Sono un supporto ideale per svolgere esercizi di pilates, yoga e stretching e offrono la massima stabilità ed equilibrio durante l'allenamento. Possono essere usati sia per un allenamento domestico che per allenamenti in yoga/pilates class.

COD.	DIM.
MY	8 x 15 x 23 cm



PILATES ROLL

Rullo in polietilene espanso: indeformabile, leggero e compatto. Utile per esercizi di pilates, ginnastica correttiva e posturale.

COD.	DIM.
MF514	Ø 15 x 95 cm



RULLO MASSAGGI

Rullo massaggiante in gomma piuma EVA scioglie tensione per un allenamento efficace riabilitativo. Rullo interno stabile ed esterno in profilato per distendere i muscoli. La superficie dentata massaggia avambracci, palmi delle mani e dei piedi e punta delle dita. La pressione esercitata può essere stabilita dall'utente cambiando la posizione del rullo. Ampia gamma di esercizi per distendere e rafforzare diverse parti del corpo. Attiva: muscoli addominali, parte bassa della schiena, glutei e fianchi. Possibilità di eseguire esercizi personalizzati mirati ad eliminare la tensione accumulata. Indicato per le tecniche di allenamento riabilitativo e preventivo. Efficace per rafforzare la muscolatura, per dare più stabilità alla colonna vertebrale e per prevenire il mal di schiena. Migliora la circolazione sanguigna, scarica la tensione muscolare. Pratico ed efficace, particolarmente indicato per esercizi di yoga e pilates.

COD.	DIM. (Ø X L)
RY	Ø 14 x 33 cm



CUSCINO PILATES

Attrezzo multifunzione per allenare il senso dell'equilibrio, la coordinazione e la forza. In PVC, diametro 34 cm. Rinforza i muscoli dorsali, lombari, delle gambe e dei piedi. Aiuta la circolazione venosa. Rilassa il tronco. Può essere usato anche come seduta attiva per migliorare la postura. Le sporgenze sulla superficie aumentano la percezione corporea. Adatto anche per il massaggio plantare.

COD.	DIM.
MF508	Ø 34 cm



GYM ACCESSORIES - FLEXI & RECOVERY



PILATES RING

Dotato di appoggi laterali imbottiti, interni ed esterni. Consente molteplici esercizi isometrici dei muscoli delle gambe, delle braccia, del tronco e dell'addome.

COD.	DIM.
MF515	Ø 38,5 cm



MATERASSINO STUDIO CON OCCHIELLI IN PVC

Materassino realizzato in PVC, con un lato antiscivolo ed uno liscio. La morbida e confortevole superficie in vinile insieme allo spessore di 8 mm lo rendono leggero e facile da pulire. Il materassino è indicato per un utilizzo generale nelle classi fitness, yoga e pilates o per le strutture di personal training o studi privati. Il materassino può essere appeso con i due occhielli posti nella parte superiore, per avere una palestra sempre in ordine. Facile da trasportare.

COD.	DIM.
TS1	140 x 61 x 0,8 cm
TS2	120 x 61 x 0,8 cm



MATERASSINO FITNESS CON OCCHIELLI IN NBR

Materassino realizzato in NBR (gomma nitrilica) di alta qualità con occhielli. Lo spessore di 1,5 cm conferisce a questo materassino una protezione e un comfort completo durante l'allenamento. Con strato antiscivolo sul retro del materassino. Può essere appeso con i due occhielli posti nella parte superiore, per avere una palestra sempre in ordine. Facile da trasportare. Disponibile nella colorazione blu.

COD.	DIM. (LxWxH)
TAO	180 x 62,5 x 1,5 cm



MATERASSINO YOGA IN TPE

Il materassino Yoga realizzato in TPE è 100% ecologico, privo di PVC e lattice, ipoallergenico, riciclabile e biodegradabile. Resistente alle screpolature dovute alle sollecitazioni ambientali e allo schiacciamento, questo speciale materassino è impermeabile e lavabile, altamente resistente all'usura e presenta una finitura superficiale antiscivolo. La struttura a celle aperte del materiale che lo compone, fa in modo che la stabilità rimanga ottimale anche in condizioni di elevata sudorazione. Il TY è un materassino totalmente ecologico in gomma naturale e ciò lo rende sensibile alla luce del sole. Per assicurarne la massima durata, quando non lo si sta utilizzando, si consiglia di tenerlo arrotolato in un luogo asciutto e riparato.

COD.	DIM.
TY	183 x 61 x 0,4 cm





GYM ACCESSORIES - RESISTANCE

FASCIA ELASTICA LATEX FREE IN ROTOLO

Accessorio utilizzato per esercizi di stretching, di flessibilità muscolare e di coordinazione. Ad ogni colore corrisponde una resistenza differente.

COD.	DIM.
FRD35	0,35 mm x 15 cm x 25 m
FRD50	0,50 mm x 15 cm x 25 m
FRD65	0,65 mm x 15 cm x 25 m



SET 4 LOOP BAND

Set formato da 4 bande elastiche ad anello, hanno 4 livelli differenti di resistenza ed ognuna è contraddistinta da un colore diverso nonché dallo spessore. Le bande elastiche ad anello sono realizzate in lattice ecologico di qualità premium, durevole ed elastico. Ideali per classi di Cross training, yoga, pilates, fitness e, più in generale, per aumentare la forza e la mobilità. Inoltre sono molto utilizzate anche per la fisioterapia, il recupero e per aumentare la mobilità.

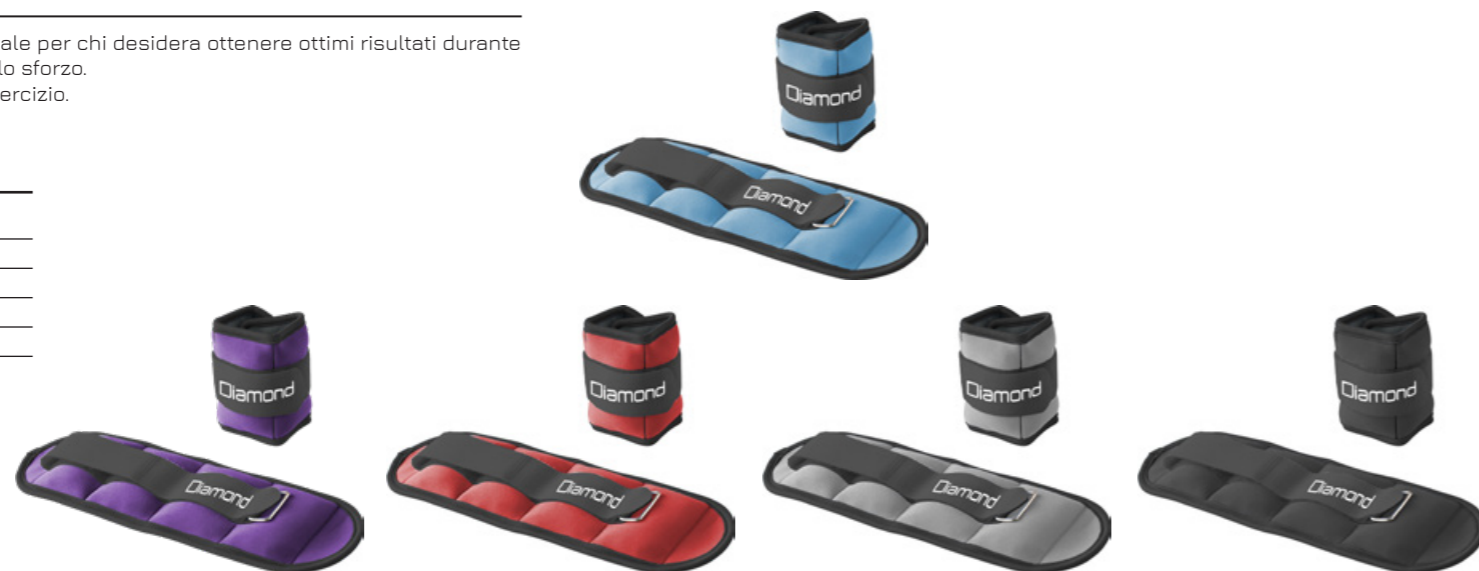
COD.	DIM. - INTENSITÀ	COLORE
S-RB	600 x 50,8 x 0,7 mm - 6 Kg	ROSA
	600 x 50,8 x 0,8 mm - 9 Kg	ROSSO
	600 x 50,8 x 0,9 mm - 12 Kg	VIOLA
	600 x 50,8 x 1,1 mm - 15 Kg	NERO



CAVIGLIERE APPESANTITE

Questa coppia di cavigliere in neoprene è ideale per chi desidera ottenere ottimi risultati durante l'allenamento incrementando la resistenza e lo sforzo. Garantiscono il massimo comfort durante l'esercizio.

COD.	PESO	COLORE
CA0,5-D	0,5 Kg	viola
CA1-D	1 Kg	celeste
CA1,5-D	1,5 Kg	grigio chiaro
CA2-D	2 Kg	rosso
CA2,5-D	2,5 Kg	nero



GYM ACCESSORIES - GROUP EXERCISE



AEROBIC STEP 110X41X11/16/21

Questo step è dotato di una superficie antiscivolo rinforzata che offre trazione ottimale e assorbimento degli urti. Regolabile all'altezza di 11 cm, 16 cm e 21 cm. Questo sistema di step fitness è progettato per le persone che desiderano un allenamento total body divertente, energico e stimolante.

COD.	DIM.	PESO
AS	110 x 40 x 11/16/21 cm	9 Kg



AEROBIC STEP 99X38X15/20/25

Questo step è dotato di una superficie antiscivolo rinforzata che offre trazione ottimale e assorbimento degli urti. Regolabile all'altezza di 15 cm, 20 cm e 25 cm.

COD.	DIM.	PESO
JK5001	99 x 38 x 15/20/25 cm	9 Kg



SACCO FIT BOXE

Sacco con base in plastica pesante a pavimento, riempibile con acqua o sabbia. Ideale per classi di fit boxe o per uso personale.

COD.	DIM. BASE	DIM. SACCO	PESO VUOTO
SFB	54 cm x Ø 68 cm	142 cm x Ø 40 cm	15 Kg





SET BODY PUMP 20 KG

Contenuto del kit:

3 coppie di dischi gommati con foro 31 mm:

- 2 dischi da 1,25 Kg
- 2 dischi da 2,5 Kg
- 2 dischi da 5 Kg

1 bilanciere rivestito in foam antiscivolo con impugnatura 30 mm - lunghezza 140 cm

2 ferma dischi a molla

COD.	PESO
BPSD	20 Kg



LADY BODY PUMP SET 10 KG

Contenuto del kit:

2 coppie di dischi gommati con foro 31 mm:

- 2 dischi da 1,25 Kg
- 2 dischi da 2,5 Kg

1 bilanciere rivestito in foam antiscivolo con impugnatura 30 mm

2 ferma dischi a molla

COD.	PESO
BPSD-L	10 Kg



KIT PESI BODY PUMP 17,5 KG

Kit pesi per ampliamento Set Body Pump composto da:

3 coppie di dischi gommati con foro 31 mm:

- 2 dischi da 1,25 Kg
- 2 dischi da 2,5 Kg
- 2 dischi da 5 Kg

COD.	PESO
KPBP	17,5 Kg



BILANCIERE BODY PUMP

Bilanciere rivestito in Foam antiscivolo con impugnatura 30 mm

COD.	LUNGHEZZA
BBPD	143 cm



COPPIA FERMA PESI A MOLLA Ø 30 MM

Coppia di collarini a molla Ø 30 mm per bilancieri Body Pump.

COD.	DIAM.
MSD30	Ø 30 mm



RASTRELLIERA PORTA BODY PUMP SET - 20 PAIA

Dimensioni imballo 154,5 x 37 x 37 cm - 170,5 x 75,5 x 19 cm

Rastrelliera professionale contenente 20 kit Body Pump

- Permette di mantenere l'attrezzatura pulita, organizzata e compatta
- Ideale sia per palestre che per studi privati.

COD.	DIM. (LxWxH)	PESO NETTO	PESO LORDO
RBPS-20	178 x 61 x 135 cm	65 Kg	73 Kg



RASTRELLIERA PORTA BODY PUMP SET - 12 PAIA

Dimensioni imballo 142 x 74 x 18,5 cm


Rastrelliera compatta e salvaspazio

Blocco centrale contenente fino a 12 bilancieri Body Pump

- 6 braccia porta dischi
- 2 perni porta ferma dischi

COD.	DIM. (LxWxH)	DIM. TUBI (LxWxH)
RBPS-12	76 x 68,2 x 156 cm	50 x 3 mm - 40 x 80 x 3 mm

PESO NETTO	PESO LORDO
27,4 Kg	30,3 Kg



RASTRELLIERA PORTA BODY BAR

Dimensioni Tubi: 38 x 38 x 1,5 mm

Dimensioni base: 30 x 31 cm

Dimensioni imballo: 22 x 33 x 33,5 cm

Peso netto: 11,1 Kg

Peso lordo: 13,5 Kg

- 4 scomparti per Body Bar
- Larghezza scomparto 6 cm
- Angolo inclinazione rastrelliera 87°

COD.	DIM. (LxWxH)
RBB	30 x 31 x 120 cm





 **Diamond**
professional fitness equipment

BOX ACCESSORIES



MANUBRIO GOMMATO ESAGONALE

Manubrio esagonale con rivestimento in gomma. Manubrio venduto singolarmente, già assemblato.

COD.	PESO
MGED1	1 Kg
MGED2	2 Kg
MGED3	3 Kg
MGED4	4 Kg
MGED5	5 Kg
MGED6	6 Kg
MGED7	7 Kg
MGED7,5	7,5 Kg
MGED8	8 Kg
MGED9	9 Kg
MGED10	10 Kg
MGED12,5	12,5 Kg
MGED15	15 Kg
MGED17,5	17,5 Kg
MGED20	20 Kg
MGED22,5	22,5 Kg
MGED25	25 Kg
MGED27,5	27,5 Kg
MGED30	30 Kg
MGED32,5	32,5 Kg
MGED35	35 Kg
MGED37,5	37,5 Kg
MGED40	40 Kg
MGED45	45 Kg
MGED50	50 Kg



DISCO OLIMPICO GOMMATO TRI-GRIP PRO

Disco olimpico in ghisa gommato da 50 mm Tri-Grip per facilitare la presa. Compatibile solo con i bilancieri e attrezzi con braccio da 50 mm. Ottimi per l'allenamento funzionale e in abbinamento a macchinari free weight. Con boccola in acciaio inox svasata. Non adatti al Crosstraining o ad esecuzioni di drop. Gomma inodore rivestita.

COD.	PESO
DGGD1,25-P	1,25 Kg
DGGD2,5-P	2,5 Kg
DGGD5-P	5 Kg
DGGD10-P	10 Kg
DGGD15-P	15 Kg
DGGD20-P	20 Kg
DGGD25-P	25 Kg



DISCO GHISA OLIMPICO GOMMATO TRI-GRIP

Disco olimpico in ghisa da 50 mm gommato Tri-Grip per facilitare la presa. Compatibile solo con i bilancieri e attrezzi con braccio da 50 mm. Ottimi per l'allenamento funzionale e in abbinamento a macchinari free weight. Con boccola in acciaio inox svasata. Non adatti al Crosstraining o ad esecuzioni di drop. Gomma inodore soft touch.

COD.	PESO
DGGD1,25	1,25 Kg
DGGD2,5	2,5 Kg
DGGD5	5 Kg
DGGD10	10 Kg
DGGD15	15 Kg
DGGD20	20 Kg
DGGD25	25 Kg



DISCO BUMPER TRAINING PRO Ø45 CM

In gomma piena e boccola in acciaio inox svasata, foro Ø 50 mm. Ideale per l'allenamento funzionale. Da utilizzare con pavimentazione gommata o con apposite protezioni. Con boccola in acciaio inox svasata. Testato con oltre 8.000 cadute.

COD.	PESO
DOTD5-P	5 Kg
DOTD10-P	10 Kg
DOTD15-P	15 Kg
DOTD20-P	20 Kg
DOTD25-P	25 Kg



DISCO BUMPER TRAINING MASTER Ø45 CM

In gomma piena e boccola in acciaio inox svasata, foro Ø 50 mm. Ideale per l'allenamento funzionale e per lavori di muscolazione e forza. Da utilizzare con pavimentazione gommata o con apposite protezioni. Con boccola in acciaio inox svasata. Testato con oltre 10.000 cadute.

COD.	PESO
DOTD5-M	5 Kg
DOTD10-M	10 Kg
DOTD15-M	15 Kg
DOTD20-M	20 Kg
DOTD25-M	25 Kg





BOX ACCESSORIES - FREE WEIGHTS

DISCO BUMPER SFIDA PRO Ø45 CM

In gomma piena e boccola in acciaio inox svasata, foro Ø 50 mm. Ideale per l'allenamento funzionale e per lavori di muscolazione e forza. Da utilizzare con pavimentazione gommata o con apposite protezioni. Colorazione come da regolamento olimpico. Con boccola in acciaio inox svasata. Testato con oltre 10.000 cadute.

COD.	PESO
DOSD5-P	5 Kg
DOSD10-P	10 Kg
DOSD15-P	15 Kg
DOSD20-P	20 Kg
DOSD25-P	25 Kg



DISCO BUMPER COMPETIZIONE PRO Ø45 CM

Costruito con gomma naturale con alto coefficiente di densità. Anello interno in acciaio. Testato con oltre 15.000 cadute da altezze di 2 m. Ideale per l'utilizzo da parte di professionisti, istituzioni sportive e competizioni Olimpioniche. Con anello centrale in acciaio inox. Colorazione come da regolamento olimpico.

COD.	PESO
DOCD5-P	5 Kg
DOCD10-P	10 Kg
DOCD15-P	15 Kg
DOCD20-P	20 Kg
DOCD25-P	25 Kg



DISCHI

SET MICRO CARICHI IN ACCIAIO

Set di dischi frazionati in acciaio da 5 kg con foro Ø 50 mm. Offre una grande flessibilità per chi si allena con i sovraccarichi a vari livelli di intensità; permette di progredire nel carico del bilanciere o dei manubri con minimi incrementi. Il set è composto da 2 pezzi da 0,25 kg, 2 pezzi da 0,5 kg, 2 pezzi da 0,75 kg e 2 pezzi da 1 kg. Il tutto è completato da una comoda borsetta dove riporre i dischi.

COD.	PESO
SMA	5kg



DISCO BUMPER MICRO CARICO

Microcarichi Bumper training, foro Ø 50 mm, pensati per incrementare il carico in modo più graduale. Costruzione in monoblocco, perfetti da utilizzare in sala pesi e per gli appassionati di weightlifting.

COD.	PESO
DMC0,25	0,25 Kg
DMC0,5	0,5 Kg
DMC1	1 Kg
DMC1,25	1,25 Kg
DMC1,5	1,5 Kg
DMC2	2 Kg
DMC2,5	2,5 Kg




BOX ACCESSORIES - FREE WEIGHTS

BILANCIERE OLIMPICO WOMAN 201 CM Ø 50 MM

Bilanciere Olimpico da donna brunito con manicotti cromati, 4 cuscinetti a rulli, bronzine e tornitura antiscivolo. Lunghezza 201 cm, impugnatura da 25 mm. Massimo peso caricabile 250 Kg. Ideale per i circuiti funzionali e per il CrossFit®. Consigliato anche per l'allenamento in palestra con panca o rack. Non adatto a pesistica olimpionica e lavori di Power Lifting. Coppia collari di sicurezza inclusi.


COD.	PESO	MAX CARICO
BOWD201	15 Kg	250 Kg
LUNGHEZZA INTERNA	LUNGHEZZA MANICOTTO CARICAMENTO	
131,5 cm	31 cm	



BILANCIERE OLIMPICO SFIDA 220 CM Ø 50 MM

Bilanciere Olimpico Sfida da 220 cm brunito con manicotti cromati, bronzine, 4 cuscinetti a rulli e tornitura antiscivolo. Impugnatura da 28 mm. Massimo peso caricabile 450 Kg. Ideale per i circuiti funzionali e per il CrossFit®. Consigliato anche per l'allenamento in palestra con panca o rack. Non adatto a pesistica olimpica e lavori di Power Lifting. Coppia collari di sicurezza inclusi.

COD.	PESO	MAX CARICO
BOSD220	20 Kg	450 Kg
LUNGHEZZA INTERNA	LUNGHEZZA MANICOTTO CARICAMENTO	
131,5 cm	41 cm	




BILANCIERI



BILANCIERE OLIMPICO PROFESSIONALE 220 CM Ø 50 MM

Bilanciere Olimpico Professionale da 220 cm con manicotti cromati, bronzine, 6 cuscinetti a rulli e tornitura antiscivolo. Impugnatura da 28 mm. Massimo peso caricabile 700 Kg. Ideale per i circuiti funzionali, per il CrossFit® e lavori di Power Lifting. Consigliato anche per l'allenamento in palestra con panca o rack. Coppia collari di sicurezza inclusi.


COD.	PESO	MAX CARICO
BOPD220	20 Kg	700 Kg
LUNGHEZZA INTERNA	LUNGHEZZA MANICOTTO CARICAMENTO	
131,5 cm	41 cm	



BILANCIERE OLIMPICO COMPETIZIONE 220 CM Ø 50 MM

Bilanciere Olimpico da Competizione da 220 cm con manicotti cromati, bronzine, 8 cuscinetti a rulli e tornitura antiscivolo. Impugnatura da 28 mm. Massimo peso caricabile 1000 Kg. Ideale per i circuiti funzionali, per il CrossFit® e lavori di Power Lifting. Consigliato anche per l'allenamento in palestra con panca o rack. Coppia collari di sicurezza inclusi.

COD.	PESO	MAX CARICO
BOCD220	20 Kg	1000 Kg
LUNGHEZZA INTERNA	LUNGHEZZA MANICOTTO CARICAMENTO	
131,5 cm	41 cm	





MANUBRIO OLIMPICO CARICABILE 51 CM

Manubrio Olimpionico Ø50 mm con finitura cromata e bronzine. Manicotti girevoli a cuscinetto. Ideale per lavori isotonici e strength. Coppia ferma pesi a molla inclusi.

COD.	PESO	IMPUGNATURA
MCD	6 Kg	Ø 25 mm

DIMENSIONI	LUNGHEZZA MANICOTTO CARICAMENTO
51 x 7,3 cm	17 cm



COPPIA FERMA PESI A COLLARE IN ALLUMINIO

Coppia di ferma pesi a collare Ø 50 mm in lega di alluminio.

COD.	DIAM.	COLORE
FPA-B	50 mm	blu
FPA-R	50 mm	rosso



COPPIA FERMA PESI A COLLARE IN NYLON

Coppia di ferma pesi a collare Ø 50 mm.

COD.	DIAM.
FP	50 mm



COPPIA FERMA PESI A MOLLA

Coppia di ferma pesi a molla Ø 50 mm.

COD.	DIAM.
MSD50	50 mm



CUSCINO DI PROTEZIONE PER BILANCIERI

Bar Pad facile da installare e da rimuovere, rimanendo allo stesso tempo ben saldo durante l'utilizzo. Composto in schiuma di gomma ad alta densità e antiscivolo, assorbe la pressione riducendo il fastidio provocato dalla barra. Il design ergonomico, infatti, allevia il dolore, la pressione sul collo, sulle spalle e sui fianchi durante esercizi come squat e affondi.

COD.	COLORE
CSD-R	rosso
CSD-N	nero



LANDMINE PER BILANCIERE

Piastra dotata di manicotto Ø 50 mm snodato bidirezionale. Finitura esterna anti-graffio. Corredata di maniglia di trasporto, il set include barra di trazione con impugnature gommate.

COD.	PESO	MAX PESO CARICABILE
LAD	19,5 Kg	250 Kg



KETTLEBELL PRO

Kettlebell in ghisa colore nero opaco costruita per il Cross Training e l'allenamento funzionale. La maniglia è ideata per ottenere il massimo grip e con un diametro, 1,2" - 1,5", tale da adeguarsi a qualsiasi mano che la debba usare. Il peso è inciso a stampo sul corpo e grazie agli anelli colorati alla base della maniglia viene facilitato il riconoscimento. Versatili, resistenti, performanti, sono solo alcune delle caratteristiche di queste kettlebell, le quali garantiranno il massimo per il vostro allenamento.

COD.	PESO
KB4D	4 Kg
KB6D	6 Kg
KB8D	8 Kg
KB10D	10 Kg
KB12D	12Kg
KB14D	14 Kg
KB16D	16 Kg
KB18D	18 Kg
KB20D	20 Kg
KB24D	24 Kg
KB28D	28 Kg
KB32D	32 Kg
KB36D	36 Kg



KETTLEBELL OLIMPICA IN ACCIAIO

Kettlebell da competizione in acciaio con fondo appiattito. Dimensioni uguali per tutte le grammature come da regolamento olimpico, ciò permette la perfetta esecuzione tecnica degli esercizi preservando l'atleta da rischio di infortuni. Il peso della kettlebell è inciso nel materiale garantendone la stabilità nel tempo. L'impugnatura non verniciata ottimizza la presa mentre la base è sinonimo di stabilità ed affidabilità.

COD.	PESO
KBOD8	8 Kg
KBOD10	10 Kg
KBOD12	12 Kg
KBOD14	14 Kg
KBOD16	16 Kg
KBOD18	18 Kg
KBOD20	20 Kg
KBOD24	24 Kg
KBOD28	28 Kg
KBOD32	32 Kg
KBOD36	36 Kg



COD.	PESO
KBOD8-E	8 Kg
KBOD10-E	10 Kg
KBOD12-E	12 Kg
KBOD14-E	14 Kg
KBOD16-E	16 Kg
KBOD18-E	18 Kg
KBOD20-E	20 Kg
KBOD24-E	24 Kg
KBOD28-E	28 Kg
KBOD32-E	32 Kg
KBOD36-E	36 Kg





SLAM BALL PRO

Serie speciali di palla medica costruita con materiali di alto spessore che la rendono resistente agli urti e anti-rimbalzo. Caratteristica di questo prodotto è la superficie tassellata che migliora la presa e la rende ideale per preparazioni atletiche, esercitazioni di strongman e lavori cross-training & functional.

COD.	PESO	DIAM.
SBD2-P	2 Kg	22 cm
SBD3-P	3 Kg	22 cm
SBD4-P	4 Kg	22 cm
SBD5-P	5 Kg	22 cm
SBD6-P	6 Kg	22 cm
SBD7-P	7 Kg	22 cm
SBD8-P	8 Kg	22 cm
SBD9-P	9 Kg	22 cm
SBD10-P	10 Kg	22 cm
SBD12-P	12 Kg	27 cm
SBD15-P	15 Kg	27 cm



WALL BALL MASTER

La Wall Ball Master è una palla costruita con una speciale miscela di spugne ad alta densità e rivestita da uno strato di ecopelle. Il suo impiego principale è quello di venire lanciata contro un muro o passata ad un compagno. Il fatto di non essere riempita con l'aria la rende anti-rimbalzo. Questa nuova versione Full Black fornisce un look decisamente più aggressivo, inoltre la maniacità nella finitura delle cuciture e dei dettagli la rendono un prodotto di livello superiore destinato a durare negli anni.

COD.	PESO	DIAM.
WBM-3	3 Kg	35 cm
WBM-4	4 Kg	35 cm
WBM-5	5 Kg	35 cm
WBM-6	6 Kg	35 cm
WBM-7	7 Kg	35 cm
WBM-8	8 Kg	35 cm
WBM-9	9 Kg	35 cm
WBM-10	10 Kg	35 cm
WBM-11	11 Kg	35 cm
WBM-12	12 Kg	35 cm



WALL BALL PRO

La Wall Ball è una palla costruita con una speciale miscela di spugne ad alta densità e rivestita da uno strato di ecopelle. Il suo impiego principale è quello di venire lanciata contro un muro o passata ad un compagno. Il fatto di non essere riempita con l'aria la rende anti-rimbalzo.

COD.	PESO	DIAM.
WBD3-P	3 Kg	35 cm
WBD4-P	4 Kg	35 cm
WBD5-P	5 Kg	35 cm
WBD6-P	6 Kg	35 cm
WBD7-P	7 Kg	35 cm
WBD8-P	8 Kg	35 cm
WBD9-P	9 Kg	35 cm
WBD10-P	10 Kg	35 cm
WBD12-P	12 Kg	35 cm



DOUBLE GRIP MEDICINE BALL

La palla medica "Double Grip" al contrario delle normali palle medicina è dotata di maniglie per maggior presa durante le diverse forme di allenamento. Questa particolarità permette di salvaguardare le articolazioni e di ampliare la gamma di esercizi inserendo varianti monoarticolari. Le palle mediche sono uno strumento importante per allenamenti di forza e per core e stability. Sono ideali per allenamenti a circuito e allenamenti plyometrici.

COD.	PESO	DIAM.
DGMB3	3 Kg	28 cm
DGMB4	4 Kg	28 cm
DGMB5	5 Kg	28 cm
DGMB6	6 Kg	28 cm
DGMB7	7 Kg	28 cm
DGMB8	8 Kg	28 cm
DGMB9	9 Kg	28 cm
DGMB10	10 Kg	28 cm



BULGARIAN BAG

La Bulgarian Bag è un attrezzo per l'allenamento funzionale con un design rivoluzionario che offre la possibilità di allenare tutto il corpo. Dispone di 4 diversi tagli di peso identificabili anche dal colore della sacca.

COD.	PESO	COLORE
BB5D	5 Kg	blu
BB8D	8 Kg	verde
BB12D	12 Kg	giallo
BB17D	17 Kg	rosso



POWER BAG

Power Bag in PVC precaricate con sabbia e dotate di 5 impugnature. Utilizzate principalmente nell'allenamento funzionale e del CrossTraining. Le varie colorazioni identificano il peso della sacca.

COD.	PESO	COLORE	DIM.
PWRB5	5 Kg	blu	107x16 cm
PWRB10	10 Kg	verde	107x16 cm
PWRB15	15 Kg	giallo	107x16 cm
PWRB20	20 Kg	rosso	107x16 cm
PWRB25	25 Kg	arancione	107x16 cm



POWER BAG PRO

Power Bag in PVC precaricate con sabbia e dotate di 5 impugnature. Utilizzate principalmente nell'allenamento funzionale e del CrossTraining. Le varie colorazioni identificano il peso della sacca. La versione PRO rappresenta un salto in avanti nell'allenamento e garantisce performance ancora più elevate.

COD.	PESO	COLORE	DIM.
PWRB5-P	5 Kg	rosa	107x16 cm
PWRB10-P	10 Kg	verde	107x16 cm
PWRB15-P	15 Kg	arancione	107x16 cm
PWRB20-P	20 Kg	fuxia	107x16 cm
PWRB25-P	25 Kg	rosso	107x16 cm



**BATTLE ROPE 12 M Ø 35 MM**

Battle Rope in poliestere intrecciato 12 m - 38 mm. Impugnature rivestite in gomma termoretraibile. Questo modello è perfetto per iniziare l'allenamento con le funi, per il potenziamento degli arti superiori e l'allenamento cardio respiratorio.

COD.	DIM.
BRD12	12 m

**BATTLE ROPE 15 M Ø 50 MM**

Battle Rope in poliestere intrecciato 15 m - 50 mm. Impugnature rivestite in gomma termoretraibile. Questo modello è consigliata solo per chi ha già esperienza con le funi, per una massima espressione del potenziamento muscolare e dell'allenamento cardio respiratorio.

COD.	DIM.
BRD15	15 m

**FUNE ARRAMPICATA Ø 38 MM**

Fune da arrampicata in canapa intrecciata con diametro 38 mm. La fune è munita di anello di aggancio ed impugnature rivestite in gomma termoretraibile. L'arrampicata è uno degli esercizi più utilizzati nel Crosstraining, che permette di allenare forza e resistenza allo stesso tempo.

COD.	DIM.
FAD4	Ø 38 mm x 4 m
FAD5	Ø 38 mm x 5 m
FAD6	Ø 38 mm x 6 m

**ANELLO DI ANCORAGGIO DA PARETE INCROCIATO**

Supporto da parete in acciaio inossidabile, diametro 12 cm. Fori per il montaggio a soffitto e due occhielli a forma di X, materiale di fissaggio incluso.

COD.
AAD

**TRAMPOLINO REBOUNDER**

Progettato per gli allenamenti cardioScore e per l'allenamento della forza riabilitativa, il TRD è dotato di un piano di rimbalzo del diametro di 104 cm che restituisce le palle mediche al lanciatore. Con un angolo regolabile fino a 60 gradi, questo versatile "Rebounder" può essere utilizzato a più distanze e per una varietà di allenamenti.

COD.	DIMENSIONI	DIMENSIONE TUBI	PESO
TRD	120 x 102 x 79 cm	40 x 80 x 1,5 mm - 38 x 38 x 1,5 mm - 25 x 25 x 1,5 mm	29 Kg

**PEG BOARD**

La Peg Board è uno strumento ideato per aumentare la forza nelle spalle, nella schiena e la body tension. È realizzata con legno di pino nello strato superiore e con legno di pioppo in quello inferiore con spessore 42 mm, la superficie è laccata per garantire una durata nel tempo e una qualità superiore. Maniglie in legno incluse.

COD.	DIM.	PESO
PB	242 x 30 x 4,2 cm	18 Kg

**SPALLIERA SVEDESE SINGOLA**

Spalliera svedese singola realizzata in massello di faggio. Trattata superficialmente con trasparente protettivo.

COD.	DIM.	TRAVERSI
SV-1	90 x 250 cm	Ø 38mm

**SPALLIERA SVEDESE DOPPIA**

Spalliera svedese singola realizzata in massello di faggio. Trattata superficialmente con trasparente protettivo.

COD.	DIM.	TRAVERSI
SV-2	180 x 250 cm	Ø 38mm





RACK MANUBRI 3 RIPIANI (15 COPPIE)

Dimensioni Tubi 50 x 50 x 3 mm
 Dimensioni base 235 x 88 cm
 Dimensioni imballo 122,5 x 82 x 13 cm (LxWxH) - 239 x 27 x 19 cm (LxWxH)
 Peso netto 89,6 Kg
 Peso lordo 95 Kg
 · 3 ripiani
 · 15 coppie manubri
 · alloggiamento manubri amovibile



COD.	DIM. (LxWxH)
RMD-3P	235 x 88 x 100 cm

RACK MANUBRI 3 RIPIANI

Dimensioni Tubi: 50 x 50 mm
 Dimensioni base: 132,5 x 54,5 cm
 Dimensioni imballo: 34,5 x 24,5 x 125 cm (LxWxH) - 102 x 57 x 7 cm (LxWxH)
 Peso netto: 43,5 Kg
 Peso lordo: 46,5 Kg
 · 3 ripiani porta manubri



COD.	DIM. (LxWxH)
RMD-3R	132,5 x 54,5 x 95 cm

RACK MANUBRI 2 RIPIANI

Dimensioni Tubi: 40 x 80 x 2 mm
 Dimensioni base: 122 x 53 cm
 Dimensioni imballo: 81 x 57 x 22 cm - 124,5 x 24,5 x 11,5 cm
 Peso netto: 32 Kg
 Peso lordo: 34 Kg
 · 2 ripiani porta manubri
 · Distanza terra-1° ripiano: 33,5 cm
 · Distanza 1° ripiano - 2° ripiano: 26,6 cm
 · Larghezza ripiani: 21 cm
 · Spazio vuoto ripiani: 12 cm



COD.	DIM. (LxWxH)
RME	122 x 53 x 89 cm

RACK KETTLEBELLS

Dimensioni Tubi: 40 x 80 x 1,5 mm
 Dimensioni base: 65 cm
 Dimensioni imballo: 77 x 68 x 23 cm - 125,5 x 29 x 12 cm
 Peso netto: 35 Kg
 Peso lordo: 38 Kg
 · 2 ripiani porta kettlebell
 · Distanza 1° ripiano-2° ripiano 36,9 cm
 · Larghezza ripiani 22,7 cm



COD.	DIM. (LxWxH)
RKD	122 x 65 x 81 cm



RACK DISCHI OLIMPICI BUMPER

Dimensioni base: 154 x 32,5
 Dimensioni imballo: 158,5 x 30,5 x 35 cm
 Spessori porta dischi: 2 x 108 mm - 2 x 96 mm - 2 x 71 mm - 2 x 60 mm - 2 x 27 mm - 4 x 50 mm
 Peso netto: 18 Kg
 Peso lordo: 21 Kg

COD.	DIM. (LxWxH)
RDO	154 cm x 32,5 cm x 29,5 cm



RACK DISCHI OLIMPICI E BILANCIERI

Dimensioni Tubi: 50 x 50 x 2 mm
 Dimensioni Imballo: 112 x 28 x 15 cm
 Peso Netto: 13 Kg
 Peso Lordo: 15 Kg
 Peso Max Caricabile: 380 Kg
 Distanza porta dischi:
 27,5 cm altezza da terra - 1° porta dischi
 69 cm altezza da terra - 2° porta dischi
 103 cm altezza da terra - 3° porta dischi
 · 6 ingressi porta dischi
 · 4 porta bilancieri
 · 15 cm altezza tubo porta bilancieri
 NON ADATTO A DISCHI BUMPER

COD.	DIM. (LxWxH)
RDO-2	56,5 x 62 x 111 cm



RACK DISCHI OLIMPICI E BILANCIERI

Dimensioni base: 66,2 x 63 cm
 Dimensioni imballo: 105,5 x 60,5 x 8 cm
 Angolo base 135°
 Peso netto: 17,3 Kg
 Peso lordo: 18,3 Kg
 · Compatibile con dischi Tri Grip
 · 6 braccia porta dischi
 · 3 ingressi porta bilanciere
 NON ADATTO A DISCHI BUMPER

COD.	DIM. (LxWxH)
RDO-A	63 x 66,2 x 103,5 cm



RACK DISCHI OLIMPICI E BILANCIERI

Dimensioni base: 62 x 59 cm
 Dimensioni imballo: 102 x 44 x 15,5 cm
 Peso netto: 17 Kg
 Peso lordo: 19 Kg
 · Distanza pioli portadischi: 34 cm - 42,5 cm
 NON ADATTO A DISCHI BUMPER

COD.	DIM. (LxWxH)
RDB	59 x 62 x 112 cm





RACK BAGS & BALLS

Dimensioni Tubi: 80 x 40 mm
 Dimensioni base: 56,6 x 68,7 cm
 Dimensioni imballo: 144 x 64 x 16 cm (LxWxH)
 Larghezza Braccia: 35 cm
 Peso netto: 20 Kg
 Peso lordo: 22 Kg
 · 5 blocchi porta Power Bag
 · Distanza tra i blocchi di 24-25-26-27 cm a scendere



COD.	DIM. (LxWxH)
RPBD	56,6 x 68,7 x 142 cm

RACK POWER BAGS

Dimensioni base: 67 x 64,5 cm
 Dimensioni imballo: 72,5 x 58,5 x 22 cm
 Distanza tra le braccia: 34,5 cm
 Peso netto: 18 Kg
 Peso lordo: 21 Kg
 · 4 braccia dove riporre le power bag



COD.	DIM.
RPBD-1	67 x 64,5 x 170 cm

RACK BALLS - SMALL

Dimensioni base 54 x 24,5 cm
 Dimensioni imballo 84,5 x 32,5 x 15 cm
 Distanza tra le braccia 22 cm - 22 cm - 28 cm - 28 cm
 Peso netto 11,5 Kg
 Peso lordo 12,5 Kg
 · 10 braccia dove riporre le balls



COD.	DIM.
RSB-S	54 x 24,5 x 140,5 cm

RACK BALLS - LARGE

Dimensioni base: 133,5 x 51 cm
 Dimensioni imballo: 124,5 x 31 x 15,5 cm
 Dimensione tubi: 40 x 80 x 1,5 mm - Ø25 x 2 mm
 Peso netto: 24 Kg
 Peso lordo: 25 Kg
 · 3 ripiani porta balls



COD.	DIM.
RSB-L	133,5 x 51 x 116 cm



MULTI RACK

Dimensioni Tubi : 50 x 50 x 2 mm
 Dimensioni base: 148 x 56 cm
 Dimensioni imballo: 11 x 68 x 11,5 cm - 94 x 30 x 28,5 cm
 Peso netto: 42 Kg
 Peso lordo: 45,5 Kg
 · 6 ingressi porta dischi
 · 2 paini porta manubri
 · 1 piano porta kettlebell
 · 2 ingressi porta bilancieri con foro Ø 50 mm



COD.	DIM. (LxWxH)
MRD	148 x 56 x 103 cm

RACK BILANCIERI A MURO 6 POSTI

Dimensioni Tubi: 50 x 50 x 2 mm
 Dimensioni Imballo: 112 x 28 x 15 cm
 Peso Netto: 13 Kg
 Peso Lordo: 15 Kg
 Peso Max Caricabile: 120 Kg
 · 6 postazioni porta bilanciere



COD.	DIM. (LxWxH)
RB-6W	5,5 x 6,2 x 110 cm

RACK BILANCIERI

Dimensioni Tubi : 40 x 80 x 1,5 mm
 Dimensioni base: 94 x 85 cm
 Dimensioni imballo: 117,5 x 90,5 x 22 cm
 Peso netto : 33 Kg
 Peso lordo: 35 Kg
 · 10 postazioni per bilancieri
 · Distanza interna tra 2 pioli dello stesso piano 87 cm



COD.	DIM. (LxWxH)
RBP-S	94 x 85 x 112 cm

RACK BILANCIERI DA TERRA 9 POSTI

Dimensioni base: 44 x 44 cm
 Peso netto: 27 Kg
 Peso lordo: 28 Kg
 · 9 posti per bilancieri da Ø50 mm
 · Realizzato in acciaio robusto con spessore 6,5 mm
 · Due fori per il fissaggio a terra



COD.	DIM. (LxWxH)
RB9	44 x 44 x 18 cm

RACK PORTA CLUBBELL

Dimensioni base: 74 x 32 cm
 Diametro porta clubbell: 2 x 65 mm - 2 x 73 mm - 2 x 79 mm - 2 x 83 mm - 2 x 92 mm - 2 x 106 mm
 Peso netto: 12 Kg
 Peso lordo: 13 Kg



COD.	DIM. (LxWxH)
RCB	74 x 32 x 13,5 cm

**BARRA MURO MULTIPRESA**

Barra per trazioni con fissaggio a muro professionale. La disposizione delle aste a doppio manico offre diverse possibilità di impugnatura: parallela - dritta - obliqua - simmetrica e asimmetrica. Ideale per allenamenti funzionali a corpo libero, esercizi calistenici e per crosstraining class.

COD.	DIM. (L)	DIM. TUBI	PESO
BT-W	132,5 x 54,5 x 95 cm	50 x 50 x 2mm, 25 x 50 x 2mm, Ø 32 x 2mm	15 kg

**POWER STRENGHT EXPLOSIVE TRAINER - ELASTICO ACCELERATORE**

Elastico acceleratore con guaina rivestita in nylon e fornito di cintura per l'utilizzo immediato. Utilizzato in tutti gli sport, ideale per aumentare la forza esplosiva, la resistenza e la velocità. Indicato per classi di crosstraining e per preparazioni atletiche.

COD.	MAX RESISTENZA
PSET	48 Kg

**TOTAL TRAINING EXPERIENCE SUPER**

Supporto ancorabile per l'allenamento in sospensione a carico variabile. Cinghie numerate per una regolazione più precisa. Nastro di nylon rinforzato. Maniglie soft touch. Doppie cuciture nei punti di raccordo. Ancorabile a porte e travi. Include estensore, door anchor, sacca. Allenamento totale in qualsiasi luogo. Ideale per il potenziamento di tutti i distretti muscolari a corpo libero.

COD.	MAX PESO UTENTE
TTED	480 Kg

**FLYING SUSPENSION TRAINER**

Set completo di bungee Flying Suspension, ideale per palestra, scuole da circo e training. Il set comprende un bungee da 1 m rinforzato foderato con due moschettoni di chiusura a ghiera manuale, una slinga a catena da 1 m, un imbrago imbottito con protezione interno coscia per protezione e maggiore morbidezza, uno swivel girevole di alta tenuta che permette libertà nel movimento, un moschettone a ghiera ed una sacca porta attrezzi. Questo attrezzo è molto utile e versatile, permette di aumentare la capacità polmonare, la gittata cardiaca e sistolica, crea un'ipertrofia del tessuto cardiaco e porta ad una riduzione del grasso corporeo.

COD.	MAX PESO UTENTE
FST	120 Kg

**COPPIA ANELLI GINNASTICA IN LEGNO CON STRAP 3,8 MM**

Coppia di anelli in legno, antisdrucchiolo e di alta qualità con strap di 3,8 mm per una sicurezza assoluta. Carico massimo 300 Kg, multifunzionale per esercizi come trazioni, flessioni, piegamenti, parallele ecc. Adatto per appassionati di tutti i livelli, sia in palestra che in casa.

COD.	MAX CARICO
AGLD	300 Kg

**PARALLETTES LARGE**

Coppia di parallettes per allenamenti intensi per la parte superiore del corpo. Sicuramente uno degli attrezzi preferiti per gli amanti dell'allenamento calistenico e per tutte le forme di allenamenti funzionali.

COD.	DIM. (LXWXH)	DIM. TUBI
PAR-L	61 x 35 x 70,6 cm	Ø 32 x 2,5 mm - 50 x 50 x 2 mm

PESO	MAX PESO UTENTE
11,5 Kg	120 Kg

**PARALLETTES MINI**

Coppia di parallettes per allenamenti intensi per la parte superiore del corpo. Sicuramente uno degli attrezzi preferiti per gli amanti dell'allenamento calistenico e per tutte le forme di allenamenti funzionali.

COD.	DIM. (LXWXH)	DIM. TUBI
PAR-M	59 x 36 x 30 cm	38 x 38 x 1,5 mm

PESO	MAX PESO UTENTE
6 Kg	120 Kg





GIUBBETTO ZAVORRATO 20 KG

Corpetto zavorrato a carico variabile colore camu di ottima qualità costruttiva e massimo comfort durante l'utilizzo. Taglia unica regolabile tramite chiusura in velcro. Questo prodotto è ideale per tutti i tipi di lavori funzionali compreso il calisthenics, usato per esercizi di running, flessioni, dips, trazioni con lo scopo di intensificare l'esercizio, aumentare le calorie bruciate e lo sforzo muscolare.

COD.	CARICO MAX
GZ20	20 Kg (8 pacchi da 2500 g)



GIUBBETTO ZAVORRATO 10 KG

Corpetto zavorrato taglia unica regolabile tramite chiusura a clip. Questo prodotto è pensato per un'utenza femminile.

COD.	CARICO MAX
GZ10	10 Kg (20 pacchi da 500 g)



POWER BAND

La fascia elastica power band è una fascia ad anello con più strati in lattice incollati tra di loro. Questa fascia permette di svolgere esercizi per migliorare la propria forza, velocità ed elasticità ma anche esercizi di riabilitazione, funzionale e crosstraining. Ogni colore contraddistingue una differente resistenza dovuta allo spessore della fascia.

COD.	DIM.	RESISTENZA	COLORE
BD13	13 mm	5-10 Kg	blu
BD21	21 mm	7,5-20 Kg	verde
BD29	29 mm	10-30 Kg	giallo
BD45	45 mm	20-55 Kg	rosso
BD64	64 mm	30-80 Kg	arancione



RESISTANCE TUBE

Elastico tubolare con maniglie in fettuccia ed impugnatura in plastica rigida ricoperta con neoprene, pensato per i principianti ma anche per atleti esperti. Oltre a fornire una maggiore comodità, le sue impugnature imbottite azzerano quasi tutti i rischi associati a tubi simili, come rotture o tagli. Il Resistance Tube è ideale per tutti gli esercizi aerobici, per l'aumento della forza muscolare e per usi fisioterapeutici e di riabilitazione. Le 3 colorazioni delineano le tre differenti resistenze.

COD.	DIM.
RTL	6 x 9 x 1200 mm (leggero)
RTM	7 x 11 x 1200 mm (medio)
RTH	8 x 12 x 1200 mm (heavy)



PLYO BOX SOFT PRO

Plyometric box costruita con legno in multistrato navale che consente un allenamento in completa sicurezza grazie all'imbottitura in Etilen Vinil Acetato (EVA) e al rivestimento esterno in vinile. Stabile e contemporaneamente in grado di ridurre l'impatto, soprattutto in caso di urti involontari, è un attrezzo ideale per l'allenamento funzionale e la preparazione atletica, in particolare per migliorare la forza esplosiva.

COD.	DIM.	PESO	MAX PESO UTENTE
PBSD-P	51-61-76 cm	30 Kg	150 Kg



PLYO BOX SOFT

Plyometric box 51-61-76 cm che consente un allenamento in completa sicurezza grazie al suo rivestimento in Etilen Vinil Acetato (EVA). Stabile e contemporaneamente in grado di ridurre l'impatto, soprattutto in caso di urti involontari, è un attrezzo ideale per l'allenamento funzionale e la preparazione atletica, in particolare per migliorare la forza esplosiva.

COD.	DIM.	PESO	MAX PESO UTENTE
PBSD	51-61-76 cm	24 Kg	150 Kg



PLYO BOX LEGNO NAT

Plyometric box in legno 50-60-75 cm. Progettata per l'allenamento funzionale, in particolare per migliorare la forza esplosiva. Costruito con legno in multistrato navale e fori svasati, numeri e logo incisi direttamente nel legno.

COD.	DIM.	PESO	MAX PESO UTENTE
PBD	75-60-50 cm	24 Kg	150 Kg



PLYO BOX NERA

Plyometric box in legno 50-60-75 cm. Progettata per l'allenamento funzionale, in particolare per migliorare la forza esplosiva. Costruito con legno in multistrato navale e fori svasati, numeri e logo incisi direttamente nel legno.

COD.	DIM.	PESO	MAX PESO UTENTE
PBD-B	75-60-50 cm	24 Kg	150 Kg





SLITTA CROSS TRAINING

Slitta per allenamenti crosstraining e funzionale, solida e robusta, comprensiva di imbragatura per esercizi di traino. Può essere utilizzata su diversi tipi di pavimentazione: cemento, prato naturale e sintetico. Il vantaggio di questa slitta è che può essere zavorrata sia con dischi da 50 mm posteriormente sia con dischi con diametro 25 mm anteriormente. Doppio sistema di spinta: impugnature orizzontali e sbarre verticali. A questo si aggiunge la possibilità di essere trainata tramite l'apposita imbragatura in dotazione.

COD.	MAX PESO CARICABILE
SCT	270 Kg



SLITTA CROSS TRAINING MINI

Slitta da allenamento crosstraining e funzionale, solida e robusta, comprensiva di imbragatura per esercizi di traino. La slitta infatti è dotata di 2 occhielli dove poter agganciare l'imbragatura o, in alternativa, ropes per svolgere gli esercizi. Può essere utilizzata su diversi tipi di pavimentazione: cemento, prato naturale e sintetico. Manicotto portadischi con diametro 25 mm e adattatore da 50 mm incluso.

COD.	DIM.	PESO
SCT-M	96,4 x 60,5 x 28,3 cm	15 Kg



PARACADUTE ACCELERATORE

Il paracadute acceleratore è un ottimo strumento per aumentare la velocità, la resistenza, l'accelerazione e la potenza esplosiva in diversi tipi di sport. Costruito in tessuto leggero con inserti in mesh che garantiscono stabilità. Cinturino a sgancio rapido (chiusura a clip) che fornisce un facile rilascio in sovravelocità. Cablaggio di facile regolazione. Facile da ripiegare e riporre nella borsetta di trasporto inclusa. Disponibile nella colorazione nera.

COD.
PAR



AGILITY LADDER 6 M CON BORSA

Scaletta Veloce 6 m con pioli a distanza regolabile. Migliora le caratteristiche di agilità, coordinazione, resistenza ed è utilizzata in tutti gli sport per una preparazione atletica ottimale. Borsa per il trasporto inclusa.

COD.
ALD



DIAMOND GEARS



CUSCINO ADDOMINALI

Design dual-color semplificato, realizzato in foam ad alta intensità. Permette di isolare ABS alti, ABS bassi e muscoli lombari. Il cuscino è inoltre sagomato per adattarsi alla curva naturale della schiena e sostenere durante l'allenamento. Facile da pulire.

COD.	DIM.
CAD	36,5 x 31 x 7,5 cm



GUANTO CROSS TRAINING

Proteggono dalle screpolature e dall'eccessiva formazione di calli sui palmi delle mani. Per allenarsi al massimo e in sicurezza in qualunque disciplina: crossfit, ginnastica, freletics, calisthenics, sollevamento pesi e sessioni in palestra. Strato interno in pelle bovina che garantisce un grip perfetto senza l'utilizzo di gesso durante squat, stacchi, trazioni alla sbarra, esercizi di curl e simili. Cinturino duraturo per l'utilizzo indoor e outdoor.

COD.	DIM.
GCT	S/M/L



ARM BLASTER

L'Arm Blaster è uno strumento innovativo che permette di allenare i bicipiti svolgendo una funzione di isolamento che normalmente non sarebbe possibile. La struttura in acciaio verniciato garantisce una durata eccezionale, perfettamente ergonomico, con imbottitura in schiuma ad alta densità per collo e gomiti e cinghia rinforzata in nylon.

COD.	DIM.	PESO
ABD	55 x 9 x 10 cm	



FASCIA LOMBARE

La fascia lombare Diamond è la combinazione perfetta che permette di aumentare la traspirazione e al tempo stesso comprime la zona lombare e addominale. Con le sue fasce duo-isometriche, assottiglia la vita, appiattisce l'addome, corregge la postura, ridistribuisce la massa corporea, e fa sudare solo dove è necessario. Comoda e pratica è disponibile in 2 taglie.

COD.	DIM.
FL-SM	Slim - Medium
FL-LXL	Large - Extra Large



RUOTA PER ADDOMINALI

La R-AB1 Diamond rappresenta l'espressione massima della classica ruota per addominali. Superficie extralarga con resistenza integrata e impugnature ergonomiche per massimizzare i risultati degli esercizi di rollover. Il motore cinetico interno utilizza una molla in acciaio per fornire resistenza ed amplificare l'intensità di allenamento addominale e delle braccia. La superficie del battistrada offre stabilità su tutte le angolazioni permettendo di lavorare anche sugli addominali obliqui inclinando la ruota a destra e a sinistra. Le impugnature ergonomiche sono angolate per attivare i muscoli delle braccia e del core; le maniglie sono rimovibili per una facile conservazione e trasporto.

COD.	DIM.
R-AB1	23 x 23 x 20 cm



RUOTA PER ADDOMINALI

La ruota addominali R-AB2 dispone di una bobina in acciaio resistente per fornire resistenza e grip durante il lavoro di trazione d'avanti e di ritorno controllato. Impugnatura con pro-grip gommatata per ridurre al minimo l'affaticamento delle mani, massimizzando il controllo e il comfort. Con questo prodotto diventa possibile svolgere un lavoro costante e determinato; oltre gli addominali verranno rinforzati spalle, braccia e muscoli dorsali.

COD.	DIM.
R-AB2	25,5 x 21,5 x 14 cm



GYM TIMER A LED CON PROGRAMMI

Orologio da parete a LED 40 x 10 x 4 cm per allenamenti Crosstraining e Functional. Molteplici funzioni tra le quali: orologio, Interval Time, frazione, countdown, cronometro, TABATA, FGB, BOX. Vi è incluso un telecomando a Infrarossi con cui controllare il timer fino a 5 metri di distanza.

COD.	DIM. (LXWXH)
GTD	40 x 4 x 10 cm



CORDA SALTO VELOCE

La corda salto veloce in cavo d'acciaio intrecciato inguainato, di lunghezza regolabile. Impugnature in alluminio con testa rotante.

COD.	COLORE
CSVR	rosso
CSVB	blu



PAVIMENTAZIONE

PAVIMENTAZIONE

PAVIMENTAZIONE GOMMATA GRANULO MEDIO CON E SENZA FUGA

Pavimentazione ideata per l'allenamento nei box. Completamente Made in Italy, questa pavimentazione viene realizzata con materiale riciclato, controllato e certificato, di alta qualità. Garantisce una maggiore longevità per dischi e bilancieri; l'impatto acustico inoltre viene decisamente smorzato.

Disponibile in diversi spessori.


COD.	DIM.
PG-1MSF	100x100x1 cm Granulo medio Senza Fuga
PG-1FSF	100x100x1 cm Granulo ultrafine Senza Fuga
PG-2MSF	100x100x2 cm Granulo medio Senza Fuga
PG-2MF	100x100x2 cm Granulo medio con Fuga
PG-2FSF	100x100x2 cm Granulo ultrafine Senza Fuga
PG-2FF	100x100x2 cm Granulo ultrafine con Fuga
PG-3MSF	100x100x3 cm Granulo medio Senza Fuga
PG-3MF	100x100x3 cm Granulo medio con Fuga
PG-3FSF	100x100x3 cm Granulo ultrafine Senza Fuga
PG-3FF	100x100x3 cm Granulo ultrafine con Fuga
PG-4MSF	100x100x4 cm Granulo medio Senza Fuga
PG-4MF	100x100x4 cm Granulo medio con Fuga
PG-4FSF	100x100x4 cm Granulo ultrafine Senza Fuga
PG-4FF	100x100x4 cm Granulo ultrafine con Fuga



PAVIMENTAZIONE IN ROTOLO 10 X 1,25 M SPESSORE 6 MM

Pavimentazione in rotolo 10 x 1,25 m Granulo gomma nera spessore 6 mm ideata per l'allenamento nei box. Completamente Made in Italy, questa pavimentazione viene realizzata con materiale riciclato, controllato e certificato, di alta qualità. Garantisce una maggiore longevità per dischi e bilancieri; l'impatto acustico inoltre viene decisamente smorzato. A differenza delle classiche pavimentazioni ha una superficie che, essendo altamente liscia e compatta, garantisce una pulizia più rapida.



COD.	DIM.
PG-RGN	10 x 1,25 m Granulo gomma nera spessore 6 mm



TATAMI 100 X 100 CM

Pannello in EVA 100 x 100 cm con spessore 2 o 4 cm ad incastro. Superficie antiscivolo bicolore. L'eccellente rapporto stabilità-assorbimento-aderenza lo rendono ideale per la costruzione di pavimentazioni per discipline come karate, judo, arti marziali ma anche per la creazione di superfici per attività ludiche. 4 bordi inclusi. Lavabile, antibatterico e antifungino. Peso per mq 1,8 Kg (2 cm) - 3,5 Kg (4 cm)

COD.	DIM.	COLORE
TATD2-V	100 x 100 x 2 cm	Verde/Rosso
TATD4-V	100 x 100 x 4 cm	Verde/Rosso





PAVIMENTAZIONE

PEDANA WEIGHTLIFTING

Pedana composta da lastra in legno multistrato di conifera 100 x 200 x 2/3/4 cm e doppia fascia laterale in pavimentazione gommata 100 x 200 x 2/3/4 cm.
Cornice di confezione in profilato d'acciaio sez. 20 x 20/30/40 mm.
Disponibile anche la sola lastra in legno.

COD.	DIM.
PW-C	304 x 204 x 2/3/4 cm pedana composta
PW	100 x 200 x 2/3/4 cm pedana legno



NEW PACKAGING

Nuovo design per i nostri imballaggi, completo di tutte le informazioni indispensabili per la vendita e lo stoccaggio.





DIAMOND
è un marchio registrato di

JK FITNESS SRL
VIA GELSI, 78 - 35028
PIOVE DI SACCO / PADOVA / ITALY

T + 39 049 5842533
www.jkfitness.com
info@jkfitness.com